

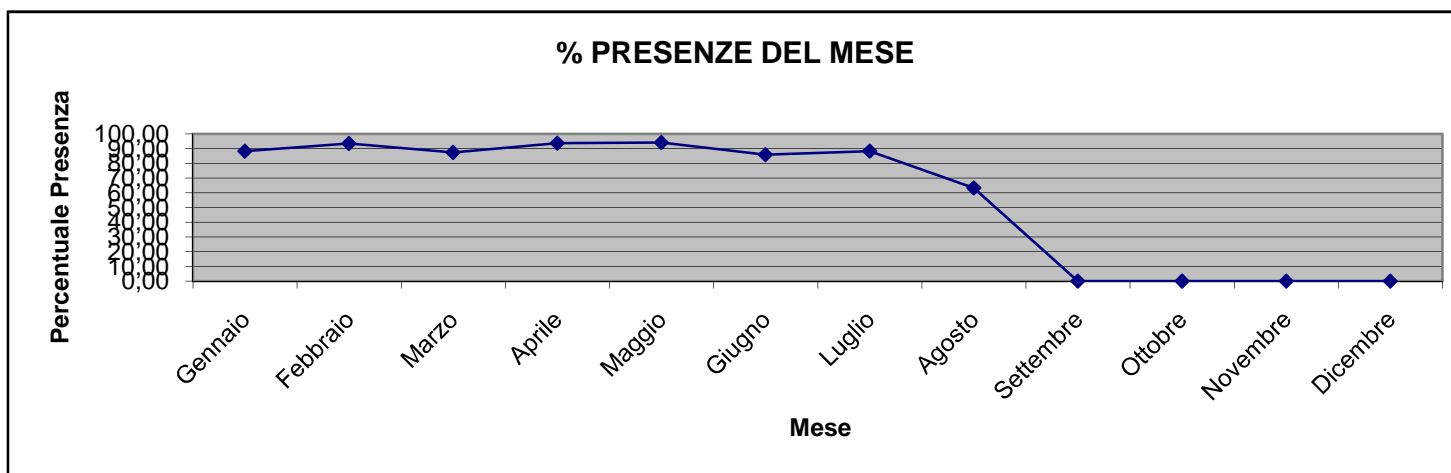
COMUNE DI POGGIOREALE (Provincia di Trapani)

Legge 69/2009, art. 21, c. 1 Tassi di assenza e di presenza del personale Anno 2019

SETTORE FINANZIARIO - Responsabile CALAMIA LUIGI

Tel. 0924 75777 - 75642 email:servizifinanziari@comune.poggioreale.tp.it -

Anno 2018	N. Dipendenti S.	N. Giorni Lavorativi	N. G. Lavorati M.	N. G. Assenze M.	% Presenza	% Assenza
Gennaio	7	146	128,74	17,26	88,18	11,82
Febbraio	7	132	123,12	8,88	93,27	6,73
Marzo	7	137	119,51	17,49	87,23	12,77
Aprile	7	132	123,40	8,60	93,48	6,52
Maggio	7	144	135,35	8,65	93,99	6,01
Giugno	7	125	107,24	17,76	85,79	14,21
Luglio	7	144	126,99	17,01	88,19	11,81
Agosto	7	129	81,60	47,40	63,26	36,74
Settembre			0,00			
Ottobre			0,00			
Novembre			0,00			
Dicembre			0,00			
MEDIA		1089	83,01	143,05	86,67	13,33



—

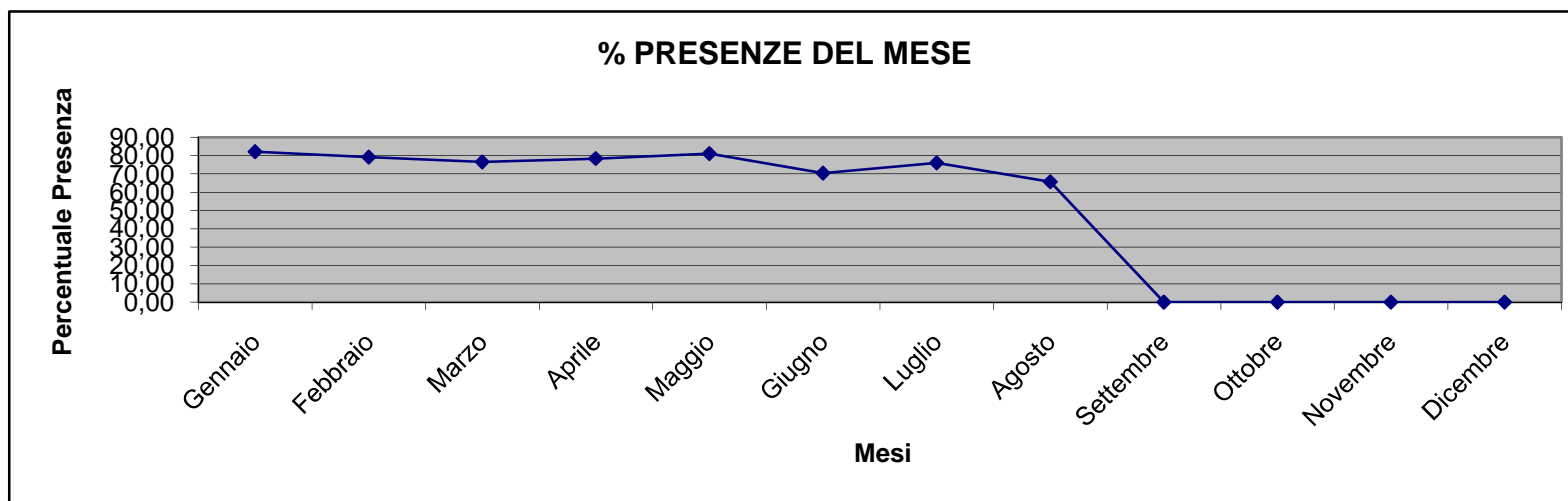
COMUNE DI POGGIOREALE (Provincia di Trapani)

Legge 69/2009, ART. 21, C. 1 Tassi di assenza e di presenza del personale Anno 2019

SETTORE TECNICO - Responsabile Arch. ANGELO CENTONZE

Tel. 0924 75777 - 75642 email: settoretecnico@comune.poggioreale.tp.it - acentonze@poggioreale.tp-net.it

Anno 2018	N. Dipendenti S.	N. Giorni Lavorativi	N. G. Lavorati Mese	N. G. Assenze M.	% Presenza	% Assenza
Gennaio	23	506	415,99	90,01	82,21	17,79
Febbraio	23	464	367,67	96,33	79,24	20,76
Marzo	23	495	378,98	116,02	76,56	23,44
Aprile	24	476	373,29	102,71	78,42	21,58
Maggio	24	519	421,28	97,72	81,17	18,83
Giugno	24	464	326,69	137,31	70,41	29,59
Luglio	24	542	412,51	129,49	76,11	23,89
Agosto	23	483	317,74	165,26	65,78	34,22
Settembre			0,00			
Ottobre			0,00			
Novembre			0,00			
Dicembre			0,00			
MEDIA		3949	3014,15	934,85	76,24	23,76



COMUNE DI POGGIOREALE (Provincia di Trapani)

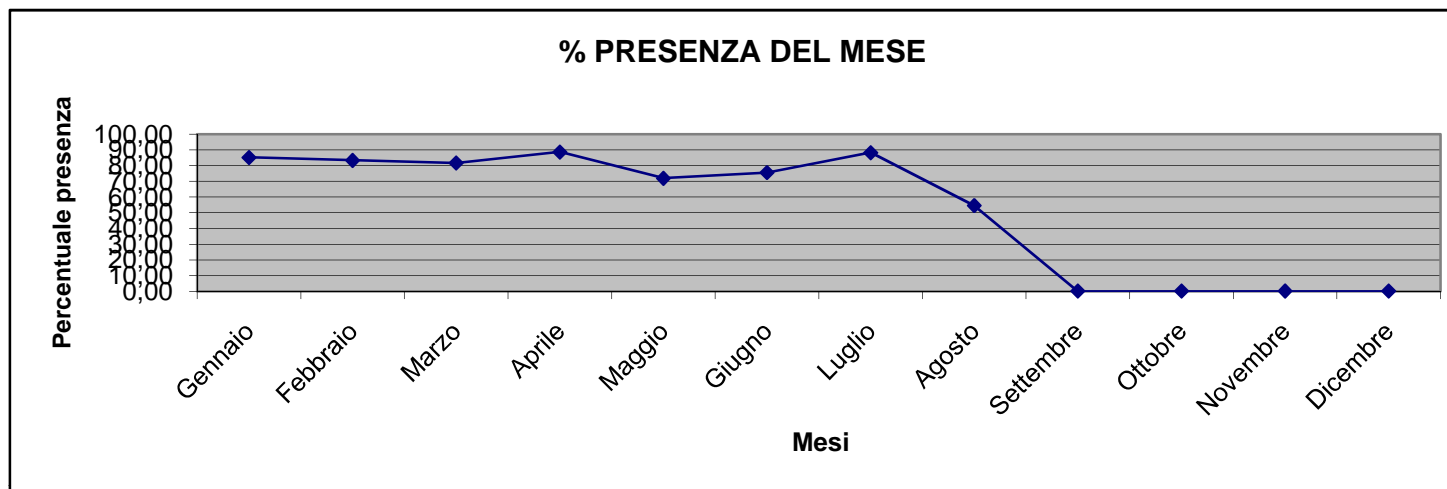
Legge 69/2009, ART. 21, C. 1 Tassi di assenza e di presenza del personale Anno 2019

SETTORE AMMINISTRATIVO . - Responsabile ANGELO ZUMMO

Tel. 0924 75777 - 75642 email: affarigenerali@comune.poggioreale.tp.it -

email: poliziamunicipale@comune.poggioreale.tp.it

Anno 2018	N. Dipendenti S.	N. Giorni Lavorativi	N. G. Lavorati Mese	N. G. Assenze M.	% Presenza	% Assenza
Gennaio	12	259	220,63	38,37	85,19	14,81
Febbraio	12	238	198,31	39,69	83,32	16,68
Marzo	12	249	203,28	45,72	81,64	18,36
Aprile	11	216	191,57	24,43	88,69	11,31
Maggio	11	241	173,41	67,59	71,95	28,05
Giugno	11	208	157,16	50,84	75,56	24,44
Luglio	11	144	126,99	17,01	88,19	11,81
Agosto	11	226	123,22	102,78	54,52	45,48
Settembre			0,00			
Ottobre			0,00			
Novembre			0,00			
Dicembre			0,00			
MEDIA		1781	1394,57	386,43	78,63	21,37



COMUNE DI POGGIOREALE (Provincia di Trapani)

Legge 69/2009, ART. 21, C. 1 Tassi di assenza e presenza del personale Anno 2019

In esecuzione a quanto disposto dall'art. 21, comma 1, della L. n. 69/2009, e dal ministro della funzione pubblica con circolare n. 3/09, dati relativi sulle percentuali di assenza da pubblicare sul sito dell'Operazione Trasparenza.

RIEPILOGO GENERALE

Anno 2018	N. Dipendenti S.	N. Giorni Lavorativi	N. G. Lavorati Mese	N. G. Assenze M.	% Presenza	% Assenza
Gennaio	42	911	765,36	145,64	84,01	15,99
Febbraio	42	834	689,10	144,90	82,63	17,37
Marzo	42	881	701,77	179,23	79,66	20,34
Aprile	42	824	688,26	135,74	83,53	16,47
Maggio	42	904	730,04	173,96	80,76	19,24
Giugno	42	797	591,09	205,91	74,16	25,84
Luglio	42	935	716,28	218,72	76,61	23,39
Agosto	41	838	522,56	315,44	62,36	37,64
Settembre			0,00			
Ottobre			0,00			
Novembre			0,00			
Dicembre			0,00			
MEDIA		6924	5404,46	1519,54	77,96	22,04

